

---

A ANTA

ASSOCIAÇÃO  
CULTURAL E DE  
DESENVOLVIMENTO  
DA BEIRÃ

---

DEMONSTRAÇÕES  
FINANCEIRAS

---

EM 31 DE DEZEMBRO DE 2025

4 2 1

*Demonstrações Financeiras em 31 de Dezembro de 2025*

---

2

**Índice**

BALANÇO INDIVIDUAL EM 31 DE DEZEMBRO DE 2025.....	3
DEMONSTRAÇÃO DOS RESULTADOS POR NATUREZAS PERÍODO FINDO EM 31 DE DEZEMBRO DE 2025 .....	5
DEMONSTRAÇÃO DOS RESULTADOS POR NATUREZAS - VALÊNCIA CENTRO DE DIA.....	6
DEMONSTRAÇÃO DOS RESULTADOS POR NATUREZAS - VALÊNCIA APOIO DOMICILIÁRIO.....	7
DEMONSTRAÇÃO DOS RESULTADOS POR NATUREZAS - VALÊNCIA UMDR.....	8
DEMONSTRAÇÃO DOS RESULTADOS POR NATUREZAS – VALÊNCIA ULDM.....	9
DEMONSTRAÇÃO DOS RESULTADOS POR NATUREZAS – PAVILHÃO .....	10
DEMONSTRAÇÃO DE FLUXOS DE CAIXA.....	11
DEMONSTRAÇÃO DAS ALTERAÇÕES NOS FUNDOS PATRIMONIAIS .....	12

A J A T

## Demonstrações Financeiras em 31 de Dezembro de 2025

3

Entidade: A ANTA - ASSOCIAÇÃO CULTURAL E DE DESENVOLVIMENTO DA BEIRÁ

### BALANÇO INDIVIDUAL EM 31 DE DEZEMBRO DE 2025

RUBRICAS	NOTAS	Euros	
		DATAS	
		31/12/2025	31/12/2024
<b>ATIVO</b>			
<b>Ativo não corrente</b>			
Ativos fixos tangíveis	4	1 319 224,87	1 395 166,42
Bens do património histórico e cultural			
Ativos intangíveis	5	0,00	0,00
Investimentos financeiros	12.3	7 986,87	7 986,87
Fundadores/beneméritos/patrocinadores/doadores/ass/membros			
Outros créditos e ativos não correntes			
		1 327 211,74	1 403 153,29
<b>Ativo Corrente</b>			
Inventários	7	4 323,43	4 107,99
Créditos a receber	10.2	181 499,75	116 194,13
Estado e outros entes públicos	12.1	2 836,46	2 830,71
Fundadores/beneméritos/patrocinadores/doadores/ass/membros			
Diferimentos	12.2	4 791,96	7 450,00
Outros ativos correntes	10.2	0,00	0,00
Caixa e depósitos bancários	10.4	24 864,39	2 828,95
		218 315,99	133 411,78
<b>Total do Ativo</b>		<b>1 545 527,73</b>	<b>1 536 565,07</b>

\$ (F) P

4

*[Handwritten Signature]*

**Demonstrações Financeiras em 31 de Dezembro de 2025**

<b>FUNDOS PATRIMONIAIS E PASSIVO</b>			
<b>Fundos Patrimoniais</b>			
Fundos	12.4	6 523,24	6 523,24
Excedentes técnicos			
Reservas	12.4	1 717,35	1 717,35
Resultados transitados	12.4	205 247,39	261 631,78
Excedentes de revalorização			
Ajustamentos/outras variações nos fundos patrimoniais	9, 12.4	888 131,54	927 153,58
Resultado líquido do período	12.4	-38 304,99	-56 384,39
<b>Total dos Fundos Patrimoniais</b>		<b>1 063 314,53</b>	<b>1 140 641,56</b>
<b>Passivo</b>			
<b>Passivo não corrente</b>			
Provisões			
Provisões específicas			
Financiamentos obtidos	6	119 285,31	174 460,41
Outras dívidas a pagar			
		119 285,31	174 460,41
<b>Passivo Corrente</b>			
Fornecedores	10.3	77 159,49	24 656,73
Estado e outros entes públicos	12.1	30 343,85	21 477,32
Fundadores/beneméritos/patrocinadores/doadores/ass/membros			
Financiamentos obtidos	6	109 456,76	79 390,00
Diferimentos			
Outros passivos correntes	10.3	145 967,79	95 939,05
		362 927,89	221 463,10
<b>Total do Passivo</b>		<b>482 213,20</b>	<b>395 923,51</b>
<b>Total dos Fundos Patrimoniais e do Passivo</b>		<b>1 545 527,73</b>	<b>1 536 565,07</b>

*[Handwritten Signature]*

164067680  
31534

\$ H D TRS/2025

## Demonstrações Financeiras em 31 de Dezembro de 2025


5


Entidade: A ANTA - ASSOCIAÇÃO CULTURAL E DE DESENVOLVIMENTO DA BEIRÃ

**DEMONSTRAÇÃO DOS RESULTADOS POR NATUREZAS**  
**PERÍODO FINDO EM 31 DE DEZEMBRO DE 2025**

(Euros)

RENDIMENTOS E GASTOS	NOTAS	PERÍODOS	
		2025	2024
Vendas e serviços prestados:			
- Mensalidades Utentes, Quotizações e Jóias	8	313 057,12	333 074,22
- Participações Segurança Social	8	360 565,06	361 451,99
- Participações Administração Saúde	8	784 493,26	677 192,42
Subsídios, doações e legados à exploração			
- Outros	9,12.6	47 326,05	15 022,48
Variação nos inventários da produção			
Trabalhos para a própria entidade			
Custo das mercadorias vendidas e das matérias consumidas	7	-150 464,92	-150 803,47
Fornecimentos e serviços externos	12.7	-346 659,33	-362 956,70
Gastos com o pessoal	11	-997 509,47	-876 871,71
Ajustamentos de inventários (perdas/reversões)			
Imparidade de dívidas a receber (perdas/reversões)	10.2	0,00	50,82
Provisões(aumentos/reduções)			
Provisões específicas(perdas/reversões)			
Outras Imparidade (perdas/reversões)			
Aumentos/reduções de justo valor			
Outros rendimentos	8,12.5	40 969,43	40 910,78
Outros gastos	12.8	-4 343,70	-4 441,51
<b>Resultado antes de depreciações, gastos de financiamento e impostos</b>		<b>47 433,50</b>	<b>32 629,32</b>
Gastos/reversões de depreciação e de amortização	4.5	-77 447,17	-77 214,99
<b>Resultado Operacional (antes de gastos de financiamento e impostos)</b>		<b>-30 013,67</b>	<b>-44 585,67</b>
Juros e rendimentos similares obtidos	8	0,00	0,00
Juros e gastos similares suportados	6	-8 291,32	-11 798,72
<b>Resultado antes de impostos</b>		<b>-38 304,99</b>	<b>-56 384,39</b>
Imposto sobre o rendimento do período		0,00	0,00
<b>Resultado líquido do período</b>		<b>-38 304,99</b>	<b>-56 384,39</b>

  
 Maria Teresa Pachado  
 cc 31534



**Demonstrações Financeiras em 31 de Dezembro de 2025**

6

Entidade: A ANTA - ASSOCIAÇÃO CULTURAL E DE DESENVOLVIMENTO DA BEIRÁ

DEMONSTRAÇÃO INDIVIDUAL DOS RESULTADOS POR NATUREZAS - VALÊNCIA CENTRO DE DIA  
PERÍODO FINDO EM 31 DE DEZEMBRO DE 2025

RENDIMENTOS E GASTOS	NOTAS	(Euros)	
		2025	2024
Vendas e serviços prestados:			
- Mensalidades Utentes, Quotizações e Jóias	8	30 564,53	39 225,58
- Participações Segurança Social	8	14 912,95	13 619,91
Subsídios, doações e legados à exploração			
- Outros	9,12.6	3 289,64	2 185,92
Variação nos inventários da produção			
Trabalhos para a própria entidade			
Custo das mercadorias vendidas e das matérias consumidas	7	-14 625,19	-13 319,77
Fornecimentos e serviços externos	12.7	-11 495,42	-9 891,42
Gastos com o pessoal	11	-30 729,75	-49 983,08
Ajustamentos de inventários (perdas/reversões)			
Imparidade de dívidas a receber (perdas/reversões)	10.2		
Provisões (aumentos/reduções)			
Provisões específicas (perdas/reversões)			
Outras Imparidade (perdas/reversões)			
Aumentos/reduções de justo valor			
Outros rendimentos	8,12.5	2 913,61	2 825,45
Outros gastos	12.8	-385,33	-257,13
<b>Resultado antes de depreciações, gastos de financiamento e impostos</b>		<b>-5 554,96</b>	<b>-15 594,54</b>
Gastos/reversões de depreciação e de amortização	4.5	-3 524,80	-3 524,79
<b>Resultado Operacional (antes de gastos de financiamento e impostos)</b>		<b>-9 079,76</b>	<b>-19 119,33</b>
Juros e rendimentos similares obtidos			
Juros e gastos similares suportados	6	-786,80	-1 011,15
<b>Resultado antes de impostos</b>		<b>-9 866,56</b>	<b>-20 130,48</b>
Imposto sobre o rendimento do período		0,00	0,00
<b>Resultado líquido do período</b>		<b>-9 866,56</b>	<b>-20 130,48</b>





**Demonstrações Financeiras em 31 de Dezembro de 2025**

7

Entidade: A ANTA - ASSOCIAÇÃO CULTURAL E DE DESENVOLVIMENTO DA BEIRÃ

**DEMONSTRAÇÃO INDIVIDUAL DOS RESULTADOS POR NATUREZAS - VALÊNCIA APOIO DOMICILIÁRIO**  
**PERÍODO FINDO EM 31 DE DEZEMBRO DE 2025**

RENDIMENTOS E GASTOS	NOTAS	(Euros)	
		2025	2024
Vendas e serviços prestados:			
- Mensalidades Utentes, Quotizações e Jóias	8	104 822,31	110 006,10
- Participações Segurança Social	8	181 484,03	177 847,91
Subsídios, doações e legados à exploração			
- Outros	9,12.6	21 349,02	12 450,86
Variação nos inventários da produção			
Trabalhos para a própria entidade			
Custo das mercadorias vendidas e das matérias consumidas	7	-77 323,92	-78 132,01
Fornecimentos e serviços externos	12.7	-61 220,12	-57 104,25
Gastos com o pessoal	11	-231 962,81	-188 598,25
Ajustamentos de inventários (perdas/reversões)			
Imparidade de dívidas a receber (perdas/reversões)			
Provisões (aumentos/reduções)			
Provisões específicas (perdas/reversões)			
Outras Imparidade (perdas/reversões)			
Aumentos/reduções de justo valor			
Outros rendimentos	8,12.5	15 363,17	15 720,29
Outros gastos	12.8	-2 037,49	-1 903,28
<b>Resultado antes de depreciações, gastos de financiamento e impostos</b>		<b>-49 525,81</b>	<b>-9 712,63</b>
Gastos/reversões de depreciação e de amortização	4,5	-20 636,33	-20 636,29
<b>Resultado Operacional (antes de gastos de financiamento e impostos)</b>		<b>-70 162,14</b>	<b>-30 348,92</b>
Juros e rendimentos similares obtidos			
Juros e gastos similares suportados	6	-4 172,39	-6 236,80
<b>Resultado antes de impostos</b>		<b>-74 334,53</b>	<b>-36 585,72</b>
Imposto sobre o rendimento do período		0,00	0,00
<b>Resultado líquido do período</b>		<b>-74 334,53</b>	<b>-36 585,72</b>

## Demonstrações Financeiras em 31 de Dezembro de 2025

8




Entidade: A ANTA - ASSOCIAÇÃO CULTURAL E DE DESENVOLVIMENTO DA BEIRÃ

DEMONSTRAÇÃO INDIVIDUAL DOS RESULTADOS POR NATUREZAS - VALÊNCIA UMDR  
PERÍODO FINDO EM 31 DE DEZEMBRO DE 2025

(Euros)

RENDIMENTOS E GASTOS	NOTAS	PERÍODOS	
		2025	2024
Vendas e serviços prestados:			
- Mensalidades Utentes, Quotizações e Jóias	8	107 155,83	109 821,40
- Participações Segurança Social	8	74 067,26	73 240,79
- Participações Administração Saúde	8	621 182,77	536 878,55
Subsídios, doações e legados à exploração			
- Outros	9,12.6	14 905,75	242,90
Variação nos inventários da produção			
Trabalhos para a própria entidade			
Custo das mercadorias vendidas e das matérias consumidas	7	-37 616,23	-39 923,19
Fornecimentos e serviços externos	12.7	-162 177,98	-183 948,82
Gastos com o pessoal	11	-543 428,49	-465 307,96
Ajustamentos de inventários (perdas/reversões)			
Imparidade de dívidas a receber (perdas/reversões)	10,2	0,00	50,82
Provisões(aumentos/reduções)			
Provisões específicas(perdas/reversões)			
Outras Imparidade (perdas/reversões)			
Aumentos/reduções de justo valor			
Outros rendimentos	8,12.5	15 707,15	15 466,90
Outros gastos	12.8	-1 254,50	-1 521,95
<b>Resultado antes de depreciações, gastos de financiamento e impostos</b>		<b>88 541,56</b>	<b>44 999,44</b>
Gastos/reversões de depreciação e de amortização	4,5	-31 536,36	-31 332,09
<b>Resultado Operacional (antes de gastos de financiamento e impostos)</b>		<b>57 005,20</b>	<b>13 667,35</b>
Juros e rendimentos similares obtidos			
Juros e gastos similares suportados	6	-2 203,38	-2 865,91
<b>Resultado antes de impostos</b>		<b>54 801,82</b>	<b>10 801,44</b>
Imposto sobre o rendimento do período		0,00	0,00
<b>Resultado líquido do período</b>		<b>54 801,82</b>	<b>10 801,44</b>





**Demonstrações Financeiras em 31 de Dezembro de 2025**

10

Entidade: A ANTA - ASSOCIAÇÃO CULTURAL E DE DESENVOLVIMENTO DA BEIRÃ

DEMONSTRAÇÃO INDIVIDUAL DOS RESULTADOS POR NATUREZAS - PAVILHÃO  
PERÍODO FINDO EM 31 DE DEZEMBRO DE 2025

(Euros)

RENDIMENTOS E GASTOS	NOTAS	PERÍODOS	
		2025	2024
Vendas e serviços prestados			
Subsídios, doações e legados à exploração			
- Segurança Social			
- Outros			
Variação nos inventários da produção			
Trabalhos para a própria entidade			
Custo das mercadorias vendidas e das matérias consumidas			
Fornecimentos e serviços externos			
Gastos com o pessoal			
Ajustamentos de inventários (perdas/reversões)			
Imparidade de dívidas a receber (perdas/reversões)			
Provisões(aumentos/reduções)			
Provisões específicas(perdas/reversões)			
Outras Imparidade (perdas/reversões)			
Aumentos/reduções de justo valor			
Outros rendimentos	8,12.5	1 278,00	1 278,00
Outros gastos			
<b>Resultado antes de depreciações, gastos de financiamento e impostos</b>		<b>1 278,00</b>	<b>1 278,00</b>
Gastos/reversões de depreciação e de amortização	4.5	-1 387,35	-1 387,35
<b>Resultado Operacional (antes de gastos de financiamento e impostos)</b>		<b>-109,35</b>	<b>-109,35</b>
Juros e rendimentos similares obtidos			
Juros e gastos similares suportados			
<b>Resultado antes de impostos</b>		<b>-109,35</b>	<b>-109,35</b>
Imposto sobre o rendimento do período		0,00	0,00
<b>Resultado líquido do período</b>		<b>-109,35</b>	<b>-109,35</b>

h A J FERRER

**Demonstrações Financeiras em 31 de Dezembro de 2025**

11



Entidade: A ANTA - ASSOCIAÇÃO CULTURAL E DE DESENVOLVIMENTO DA BEIRÁ

**DEMONSTRAÇÃO INDIVIDUAL DE FLUXOS CAIXA - PERÍODO FINDO EM 31 DE DEZEMBRO de 2025**

(Euros)

RUBRICAS	NOTAS	PERÍODOS	
		2025	2024
<b>Fluxos de caixa das atividades operacionais</b>			
Recebimentos de clientes e utentes	8,10.2,10.3	306 973,56	335 204,52
Pagamentos de subsídios		0,00	0,00
Pagamentos de apoios		0,00	0,00
Pagamentos de bolsas			
Pagamentos a fornecedores	7,10.3,12.7	-444 621,49	-514 301,54
Pagamentos ao pessoal	11,10.3	-648 363,08	-607 969,39
Caixa gerada pelas operações		<b>-786 011,01</b>	<b>-787 066,41</b>
Pagamento/recebimento do imposto sobre o rendimento	12.1	0,00	0,00
Outros recebimentos/pagamentos	8,9/10.2/10.3/12.1,12.2.,12.5,12.6,12.8	842 158,58	850 198,34
Fluxos de caixa das atividades operacionais(1)		<b>56 147,57</b>	<b>63 131,93</b>
<b>Fluxos de caixa das atividades de investimento</b>			
<b>Pagamentos respeitantes a:</b>			
Ativos fixos tangíveis	4,10.3	-1 505,62	-13 419,55
Ativos intangíveis	5,10.3		
Investimentos financeiros	12.3		
Outros ativos			
<b>Recebimentos provenientes de:</b>			
Ativos fixos tangíveis			
Ativos intangíveis			
Investimentos financeiros			
Subsídios ao investimento	10.2		
Juros e rendimentos similares	8		
Fluxos de caixa das atividades de investimento(2)		<b>-1 505,62</b>	<b>-13 419,55</b>
<b>Fluxos de caixa das atividades de financiamento</b>			
<b>Recebimentos provenientes de:</b>			
Financiamentos obtidos		744 680,38	990 000,00
Realizações de fundos			
Doações			
<b>Pagamentos respeitantes a:</b>			
Financiamentos obtidos	6	-768 995,57	-1 050 396,72
Juros e gastos similares	6	-8 291,32	-11 798,72
Dividendos			
Outras operações de financiamento			
Fluxos de caixa das atividades de financiamento(3)		<b>-32 606,51</b>	<b>-72 195,44</b>
<b>Variação de caixa e seus equivalentes(1+2+3)</b>		<b>22 035,44</b>	<b>-22 483,06</b>
<b>Efeito das diferenças de câmbio</b>		<b>0,00</b>	<b>0,00</b>
<b>Caixa e seus equivalentes no início do período</b>	10.4	<b>2 828,95</b>	<b>25 312,01</b>
<b>Caixa e seus equivalentes no fim do período</b>	10.4	<b>24 864,39</b>	<b>2 828,95</b>

*Demonstrações Financeiras em 31 de Dezembro de 2025*

Entidade: A ANTA - ASSOCIAÇÃO CULTURAL E DE DESENVOLVIMENTO DA BEIRÃ

DEMONSTRAÇÃO INDIVIDUAL DAS ALTERAÇÕES NOS FUNDOS PATRIMONIAIS NOS PERÍODOS 2025 E 2024

(Euros)

Descrição	Notas	Fundos	Reservas	Resultados Transfidos	Outras Variações Fundos Patrimoniais	Resultado		TOTAL
						Líquido Período	Período	
<b>Posição no início de período 2024</b>	12.4	6 523,24	1 717,35	381 428,01	966 175,62	-119 796,23		1 236 047,99
<b>Alterações no período</b>								
Resultados 2023	12.4			-119 796,23		119 796,23		0,00
Primeira adoção novo referencial contabilístico				0,00	-39 022,04			0,00
Outras alterações reconhecidas nos fundos patrimoniais		0,00	0,00	-119 796,23	-39 022,04	119 796,23		-39 022,04
<b>Resultado líquido do período</b>						-56 384,39		-56 384,39
<b>Resultado integral</b>						63 411,84		-95 406,43
<b>Operações com instituidores no período</b>								
Fundos	9							0,00
Subsídios, doações e legados								0,00
Outras operações								0,00
<b>Posição no fim do período 2024</b>		6 523,24	1 717,35	261 631,78	927 153,58	-56 384,39		1 140 641,56

*Demonstrações Financeiras em 31 de Dezembro de 2025*

Entidade: A ANTA - ASSOCIAÇÃO CULTURAL E DE DESENVOLVIMENTO DA BEIRÁ

DEMONSTRAÇÃO INDIVIDUAL DAS ALTERAÇÕES NOS FUNDOS PATRIMONIAIS NOS PERÍODOS 2025 E 2024

(Euros)

Descrição	Notas	Fundos	Reservas	Resultados Transitados	Outras Variações Fundos Patrimoniais	Resultado Líquido Período	TOTAL
<b>Posição no início de período 2025</b>	12.4	6 523,24	1 717,35	261 631,78	927 153,58	-56 384,39	1 140 641,56
<b>Alterações no período</b>							
Resultados 2024	12.4			-56 384,39		56 384,39	0,00
Primeira adoção novo referencial contabilístico				0,00	-39 022,04		0,00
Outras alterações reconhecidas nos fundos patrimoniais		0,00	0,00	-56 384,39	-39 022,04	56 384,39	-39 022,04
<b>Resultado Líquido do período</b>						-38 304,99	-38 304,99
<b>Resultado Integral</b>						18 079,40	-77 327,03
<b>Operações com Instituidores no Período</b>	9						
Fundos		0,00	0,00	0,00	0,00	0,00	0,00
Subsídios, doações e legados							0,00
Outras operações							0,00
<b>Posição no fim do período 2025</b>		6 523,24	1 717,35	205 247,39	888 131,54	-38 304,99	1 063 314,53

