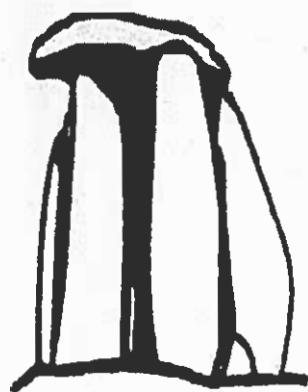


**A ANTA ASSOCIAÇÃO
CULTURAL
DESENVOLVIMENTO
DA
BEIRÃ**

Documentos de Prestação de Contas

2018



A Anta

A ANTA
ASSOCIAÇÃO CULTURAL
DESENVOLVIMENTO
DA BEIRÃ

Nº de Contribuinte: 503 364 657

Documentos de Prestação de Contas

Balancete antes de Apuramento

Balancete após Apuramento

Balanço

Demonstração de Resultados

Mapa Fluxos Caixa

Anexos ao Balanço e à Demonstração de Resultados

Mapas Auxiliares

Beirã, 17 de Março de 2019

O CC Nº 13219

A DIREÇÃO

Contas: 11 a 89

Dezembro		Período		Acumulado		Saldo
Conta	Nome	Débito	Crédito	Débito	Crédito	
Meios financeiros líquidos						
11	CAIXA	1.556,15	1.297,79	18.067,96	15.474,76	2.593,20 D
12	DEPÓSITOS À ORDEM	213.083,04	170.542,71	1.865.809,21	1.510.172,21	355.637,00 D
13	OUTROS DEPÓSITOS BANCÁRIOS	0,00	0,00	1.125,79	0,00	1.125,79 D
Totais Classe		214.639,19	171.840,50	1.885.002,96	1.525.646,97	359.355,99 D
Contas a receber e a pagar						
21	CLIENTES E UTENTES	156.104,27	132.528,59	1.214.283,36	1.069.723,16	144.560,20 D
22	FORNECEDORES	30.468,10	29.433,22	386.756,48	410.637,60	23.881,12 C
23	PESSOAL	39.723,76	39.693,93	448.635,54	449.638,72	1.003,18 C
24	ESTADO E OUTROS ENTES PÚBLICOS	33.008,15	21.046,33	242.044,40	262.839,66	20.795,26 C
27	OUTRAS CONTAS A RECEBER E A PAGAR	49.987,56	75.432,58	261.350,30	247.004,62	14.345,68 D
Totais Classe		309.291,84	298.134,65	2.553.070,08	2.439.843,76	113.226,32 D
Inventários e ativos biológicos						
31	COMPRAS	12.979,61	0,00	131.167,56	748,73	130.418,83 D
33	MATÉRIAS-PRIMAS, SUBSIDIÁRIAS E DE CON	0,00	0,00	10.208,20	0,00	10.208,20 D
Totais Classe		12.979,61	0,00	141.375,76	748,73	140.627,03 D
Investimentos						
41	INVESTIMENTOS FINANCEIROS	0,00	0,00	148,85	0,00	148,85 D
43	ACTIVOS FIXOS TANGÍVEIS	3.308,85	47.292,11	2.384.608,33	1.011.139,23	1.373.469,10 D
44	ACTIVOS INTANGÍVEIS	0,00	0,00	36.374,16	31.872,40	4.501,76 D
45	INVESTIMENTOS EM CURSO	0,00	0,00	9.975,96	0,00	9.975,96 D
Totais Classe		3.308,85	47.292,11	2.431.107,30	1.043.011,63	1.388.095,67 D
Fundos patrimoniais						
51	FUNDOS	0,00	0,00	0,00	6.523,24	6.523,24 C
55	RESERVAS	0,00	0,00	0,00	1.717,35	1.717,35 C
56	RESULTADOS TRANSITADOS	0,00	0,00	109.092,33	1.035.532,94	926.440,61 C
59	OUTRAS VARIAÇÕES NOS FUNDOS PATRIMO	37.954,35	0,00	37.957,35	1.057.909,44	1.019.952,09 C
Totais Classe		37.954,35	0,00	147.049,68	2.101.682,97	1.954.633,29 C
Gastos						
62	FORNECIMENTOS E SERVIÇOS EXTERNOS	24.942,59	0,21	385.041,77	8.473,28	376.568,49 D
63	GASTOS COM O PESSOAL	130.828,07	50.268,11	746.541,08	56.061,67	690.479,41 D
64	GASTOS DE DEPRECIAÇÃO E DE AMORTIZAÇ	47.292,11	0,00	47.292,11	0,00	47.292,11 D
68	OUTROS GASTOS E PERDAS	8,75	0,00	11.714,20	4,39	11.709,81 D
69	GASTOS E PERDAS DE FINANCIAMENTO	0,00	0,00	1.617,12	0,00	1.617,12 D
Totais Classe		203.071,52	50.268,32	1.192.206,28	64.539,34	1.127.666,94 D
Rendimentos						
72	PRESTAÇÕES DE SERVIÇOS	0,00	37.438,44	170,73	259.264,08	259.093,35 C
75	SUBSÍDIOS, DOAÇÕES E LEGADOS À EXPLOR	0,00	138.316,99	103,95	877.381,79	877.277,84 C
78	OUTROS RENDIMENTOS E GANHOS	0,00	37.954,35	0,00	37.967,35	37.967,35 C
79	JUROS, DIVIDENDOS E OUTROS RENDIMENT	0,00	0,00	0,00	0,12	0,12 C
Totais Classe		0,00	213.709,78	274,68	1.174.613,34	1.174.338,66 C
Resultados						
81	RESULTADO LÍQUIDO DO PERÍODO	0,00	0,00	45.108,14	45.108,14	0,00
Totais Classe		0,00	0,00	45.108,14	45.108,14	0,00
Totais Balancete		781.245,36	781.245,36	8.395.194,88	8.395.194,88	0,00

Contas: 11 a 89

Apuramento		Período		Acumulado		Saldo
Conta	Nome	Débito	Crédito	Débito	Crédito	
Meios financeiros líquidos						
11	CAIXA	0,00	0,00	18.067,96	15.474,76	2.593,20 D
12	DEPÓSITOS À ORDEM	0,00	0,00	1.865.809,21	1.510.172,21	355.637,00 D
13	OUTROS DEPÓSITOS BANCÁRIOS	0,00	0,00	1.125,79	0,00	1.125,79 D
Totais Classe		0,00	0,00	1.885.002,96	1.525.646,97	359.355,99 D
Contas a receber e a pagar						
21	CLIENTES E UTENTES	0,00	0,00	1.214.283,36	1.069.723,16	144.560,20 D
22	FORNECEDORES	0,00	0,00	386.756,48	410.637,60	23.881,12 C
23	PESSOAL	0,00	0,00	448.635,54	449.638,72	1.003,18 C
24	ESTADO E OUTROS ENTES PÚBLICOS	0,00	0,00	242.044,40	262.839,66	20.795,26 C
27	OUTRAS CONTAS A RECEBER E A PAGAR	0,00	0,00	261.350,30	247.004,62	14.345,68 D
Totais Classe		0,00	0,00	2.553.070,08	2.439.843,76	113.226,32 D
Inventários e ativos biológicos						
31	COMPRAS	0,00	0,00	131.916,29	131.916,29	0,00
33	MATERIAS-PRIMAS, SUBSIDIÁRIAS E DE CON	0,00	0,00	22.881,60	10.208,20	12.673,40 D
Totais Classe		0,00	0,00	154.797,89	142.124,49	12.673,40 D
Investimentos						
41	INVESTIMENTOS FINANCEIROS	0,00	0,00	148,85	0,00	148,85 D
43	ACTIVOS FIXOS TANGÍVEIS	0,00	0,00	2.384.608,33	1.011.139,23	1.373.469,10 D
44	ACTIVOS INTANGÍVEIS	0,00	0,00	36.374,16	31.872,40	4.501,76 D
45	INVESTIMENTOS EM CURSO	0,00	0,00	9.975,96	0,00	9.975,96 D
Totais Classe		0,00	0,00	2.431.107,30	1.043.011,63	1.388.095,67 D
Fundos patrimoniais						
51	FUNDOS	0,00	0,00	0,00	6.523,24	6.523,24 C
55	RESERVAS	0,00	0,00	0,00	1.717,35	1.717,35 C
56	RESULTADOS TRANSITADOS	0,00	0,00	109.092,33	1.035.532,94	926.440,61 C
59	OUTRAS VARIAÇÕES NOS FUNDOS PATRIMO	0,00	0,00	37.957,35	1.057.909,44	1.019.952,09 C
Totais Classe		0,00	0,00	147.049,68	2.101.682,97	1.954.633,29 C
Gastos						
61	CUSTO DAS MERCADORIAS VENDIDAS E DAS	12.673,40	140.627,03	153.300,43	153.300,43	0,00
62	FORNECIMENTOS E SERVIÇOS EXTERNOS	0,00	376.568,49	385.041,77	385.041,77	0,00
63	GASTOS COM O PESSOAL	0,00	690.479,41	746.541,08	746.541,08	0,00
64	GASTOS DE DEPRECIAÇÃO E DE AMORTIZAÇ	0,00	47.292,11	47.292,11	47.292,11	0,00
68	OUTROS GASTOS E PERDAS	0,00	11.709,81	11.714,20	11.714,20	0,00
69	GASTOS E PERDAS DE FINANCIAMENTO	0,00	1.617,12	1.617,12	1.617,12	0,00
Totais Classe		12.673,40	1.268.293,97	1.345.506,71	1.345.506,71	0,00
Rendimentos						
72	PRESTAÇÕES DE SERVIÇOS	259.093,35	0,00	259.264,08	259.264,08	0,00
75	SUBSÍDIOS, DOAÇÕES E LEGADOS À EXPLOR	877.277,84	0,00	877.381,79	877.381,79	0,00
78	OUTROS RENDIMENTOS E GANHOS	37.967,35	0,00	37.967,35	37.967,35	0,00
79	JUROS, DIVIDENDOS E OUTROS RENDIMENT	0,12	0,00	0,12	0,12	0,00
Totais Classe		1.174.338,66	0,00	1.174.613,34	1.174.613,34	0,00
Resultados						
81	RESULTADO LÍQUIDO DO PERÍODO	1.336.902,48	1.255.620,57	1.382.010,62	1.300.728,71	81.281,91 D
Totais Classe		1.336.902,48	1.255.620,57	1.382.010,62	1.300.728,71	81.281,91 D
Totais Balancete		2.523.914,54	2.523.914,54	11.073.158,58	11.073.158,58	0,00

A ANTA ASSOCIAÇÃO CULTURAL DESENVOLVIMENTO DA BEIRÃ

BALANÇO EM 31 DE DEZEMBRO DE 2018

Rubricas	Notas	Datas	
		31-12-2018	31-12-2017
ACTIVO			
Activo não corrente			
Investimentos Financeiros	5	148,85 €	148,85 €
Activos fixos tangíveis	5	1 373 469,10 €	1 387 747,61 €
Activos Intangíveis	6	4 501,76 €	1 964,88 €
Activos fixos tangíveis em Curso		9 975,96 €	9 975,96 €
		1.388.095,67 €	1.399.837,30 €
Activo corrente			
Inventários	7	12 673,40 €	10 208,20 €
Clientes	8	144 560,20 €	239 191,65 €
Adiantamentos a pessoal			
Estado e outros entes publicos		11,50 €	
Outras contas a receber	8	111 620,80 €	135 009,41 €
Diferimentos			
Activos financeiros detidos para negociação			
Outros activos financeiros			
Activos não correntes detidos para venda			
Caixa e depósitos bancários	10	359 355,99 €	397 790,93 €
		628.221,89 €	782.200,19 €
Total do Activo		2.016.317,56 €	2.182.037,49 €
CAPITAL PRÓPRIO PASSIVO			
Capital Próprio			
Fundo Social		6 523,24 €	6 523,24 €
Outros instrumentos de capital próprio		- €	- €
Reservas Legais			
Outras reservas		1 717,35 €	1 717,35 €
Resultados Transitados		926 440,61 €	1 035 532,94 €
Excedentes de revalorização			
Outras variações no capital próprio		1 019 952,09 €	1 057 906,44 €
Resultado liquido do período		81 281,91 €	45 108,14 €
Interesses minoritários			
Total do Capital Próprio		1.873.351,38 €	2.056.571,83 €
PASSIVO			
Passivo não corrente			
Provisões			
Financiamentos Obtidos	11	- €	- €
Outras contas a pagar			
		- €	- €
Passivo Corrente			
Fornecedores		23 881,12 €	34 003,09 €
Estado e outros entes públicos	11	20 806,76 €	17 865,33 €
Financiamentos Obtidos	11	- €	- €
Outras Contas a Pagar	11	98 278,30 €	73 597,24 €
Diferimentos		- €	- €
		142.966,18 €	125.465,66 €
Total do Passivo		142.966,18 €	125.465,66 €
Total do Capital Próprio e do Passivo		2.016.317,56 €	2.182.037,49 €
		- €	- €

A DIREÇÃO

O CC N° 13219

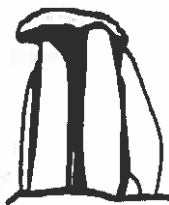
A ANTA ASSOCIAÇÃO CULTURAL DESENVOLVIMENTO DA BEIRÁ

DEMONSTRAÇÃO DOS RESULTADOS POR NATUREZAS EM 31 DE DEZEMBRO DE 2018

RENDIMENTOS E GASTOS	NOTAS	Períodos	
		2018	2017
Vendas e serviços prestados	12	259.093,35 €	282.489,95 €
Subsídios à exploração	13	877.277,84 €	857.673,48 €
Ganhos/Perdas imputados de subsidiárias, associadas e empreendimentos conjuntos			
Variação nos inventários da produção			
Trabalhos para a própria entidade			
Custo das mercadorias vendidas e matérias consumidas	7	- 127.953,63 €	- 123.558,36 €
Fornecimentos e serviços externos		- 376.568,49 €	- 441.674,42 €
Gastos com pessoal		- 690.479,41 €	- 586.619,31 €
Imparidades de inventários (perdas/reversões)			
Imparidades de dívidas a receber (perdas/reversões)			
Provisões (aumentos/reduções)			
Imparidade de investimentos não depreciáveis/amortizáveis (perdas/reversões)			
Aumentos/Reduções de justo valor			
Outros rendimentos e ganhos	12	37.967,35 €	44.901,11 €
Outros gastos e perdas		- 11.709,81 €	- 6.868,93 €
Resultado antes de depreciações, gastos de financiamento e impostos		- 32.372,80 €	26.343,52 €
Gastos/reversões de depreciação e de amortização		- 47.292,11 €	- 68.186,42 €
Imparidade de investimentos depreciáveis/amortizáveis (perdas/reversões)			
Resultado Operacional (antes de gastos de financiamento e impostos)		- 79.664,91 €	41.842,90 €
Juros e rendimentos similares obtidos		0,12 €	0,34 €
Juros e gastos similares suportados		- 1.617,12 €	- 3.265,58 €
Resultado antes de impostos		- 81.281,91 €	45.108,14 €
Imposto sobre rendimento do período		- €	- €
Resultado líquido do período		- 81.281,91 €	45.108,14 €
Resultado das actividades descontinuadas (líquido de impostos) incluído no resultado líquido do período			
Resultado líquido do período atribuível a: (2)			
Detentores de Capital da empresa-mãe			
Interesses minoritários		- €	- €
Resultado por acção básico			

A DIREÇÃO

O CC N° 13219
Antero Ribeiro




A Anta

MAPAS AUXILIARES

2018

FORNECIMENTOS SERVIÇOS EXTERNOS	PERÍODO	
	2018	2017
Serviços Especializados	14.162,28	8.169,45
Vigilância Segurança	2.589,98	488,38
Conservação e Reparação	27.285,91	17.882,42
Honorários	137.316,56	213.434,32
Material de Escritório	2.499,87	1.552,07
Apensos e medicamentos	65.212,32	74.670,69
Eletricidade	32.282,10	27.428,92
Combustíveis	13.225,28	9.470,06
Água	2.492,16	2.634,92
Outros Fluidos (oxigênio)	2.777,99	4.595,88
Gas	23.705,96	14.109,50
Deslocações e estadas	140,25	213,55
Transporte Mercadorias	0,00	270,60
Comunicação	5.998,80	5.272,50
Seguros	3.121,83	2.927,39
Contencioso notariado	96,00	148,50
Limpesa Higiene e Confronto	26.503,87	18.564,10
Outros Fornecimentos e Serviços	17.157,33	39.841,17
TOTAL	376.568,49	441.674,42




A Anta

MAPAS AUXILIARES

2018

CUSTOS COM PESSOAL	PERÍODOS	
	2018	2017
Remunerações do Pessoal	563.308,55	474.441,42
Encargos sobre Remunerações	119.553,40	98.938,43
Seguros Ac. Trabalho	5.303,45	5.460,68
Obrigações contributivas	2.232,15	5.188,25
Outros Gastos com Pessoal	81,86	2.590,53
TOTAL	690.479,41	586.619,31

DEPRECIACIONES E AMORTIZACIONES	PERÍODOS	
	2018	2017
Edifícios e outras Construções	30.360,39	33.835,10
Equipamento Básico	12.076,87	27.233,00
Equipamento Administrativo	1.424,50	1.461,19
Outros Ativos Fixos Tangíveis	3.430,35	5.657,13
TOTAL	47.292,11	68.186,42




A Anta

MAPAS AUXILIARES

2018

PRESTAÇÃO DE SERVIÇOS	PERÍODOS	
	2018	2017
Quotização e Joias	1.244,00	1.367,00
Serviços de Apoio à Comunidade		
Apoio Domiciliário	84.522,87	91.032,21
Centro Dia	31.020,08	28.476,10
Internamentos		
Umdr	74.331,51	89.842,58
Uldm	62.619,00	58.680,56
Serviços Secundários		
Cedencia Pessoal	5.265,39	6.500,00
Cantinas Sociais	0,00	5.777,50
Diversos	90,50	814,00
	259.093,35	282.489,95

SUBSIDIOS À EXPLORAÇÃO	PERÍODOS	
	2018	2017
ACORDOS		
Centro Regional Segurança Social	145.380,17	140.878,68
INTERNAMENTOS		
UMDR		
ARS	409.776,56	398.857,21
ARS - MEDICAÇÃO	84.091,35	77.015,07
Centro Regional Segurança Social	66.127,39	60.475,75
UMDL		
ARS	71.003,96	67.644,23
ARS - MEDICAÇÃO	31.256,42	34.376,80
Centro Regional Segurança Social	49.205,40	52.172,00
Centro Regional Segurança Social - Fraldas	3.516,71	4.260,64
I.E.F.P.	0,00	3.018,38
Município de Marvão	9.742,85	14.399,52
Donativos	7.177,03	4.575,20
	TOTAL 877.277,84	857.673,48

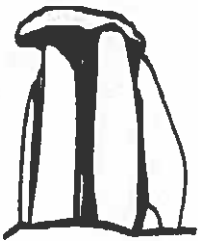


A Anta

MAPAS AUXILIARES

2018

OUTROS RENDIMENTOS E GANHOS	PERÍODOS	
	2018	2017
Alienações		
Imobilizações Corpóreas	0,00	6.715,00
Imputação de Subsídios ao Investimento		
Pavilhão Ginosdesportivo	1.278,00	1.278,00
Medida 5 Integrar	5.157,73	5.157,73
Pipeleia	605,48	605,48
Uldm Programa Modelar	14.141,48	15.229,60
Uldm Municipio Marvão	2.500,00	2.500,00
Edifício Alfandega Medida 5.6	13.415,30	13.415,30
FSS - projeto incêndio	856,36	0,00
TOTAL	37.954,35	44.901,11

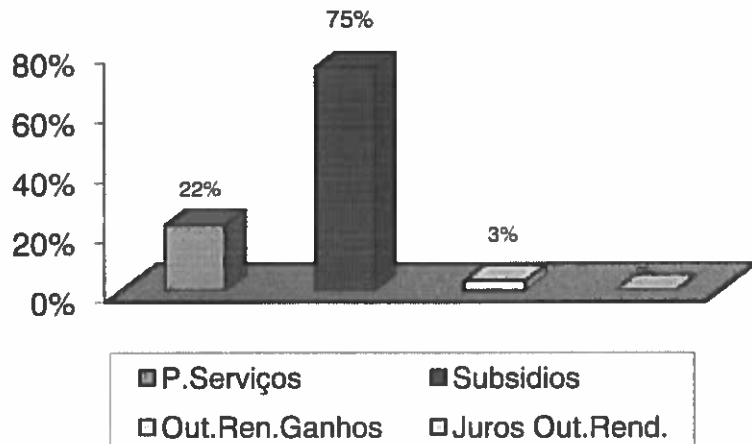


A Anta

PROVEITOS/CUSTOS (2010)

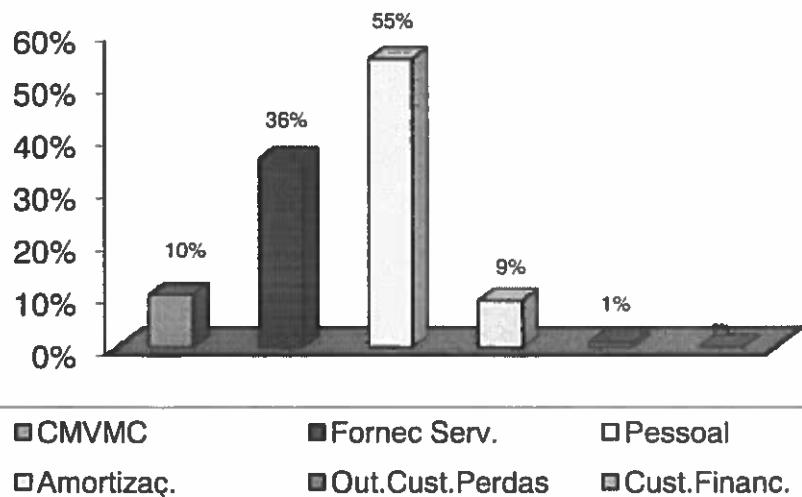
Proveitos	%	V.Euros
72 P.Serviços	22%	259.093
75 Subsídios	75%	877.278
78 Out.Ren.Ganhos	3%	37.967
79 Juros Out.Rend.	0%	0
Total		1.174.338

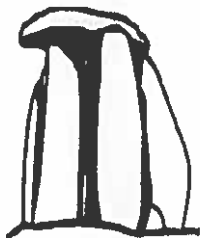
REPARTIÇÃO PROVEITOS



Custos	%	V.Euros
61 CMVMC	10%	127.954
62 Fornec Serv.	36%	376.568
63 Pessoal	55%	690.479
64 Amortizaç.	9%	47.292
68 Out.Cust.Perdas	1%	11.710
69 Cust.Financ.	0%	1.817
Total		1.255.819

REPARTIÇÃO CUSTOS





A Anta

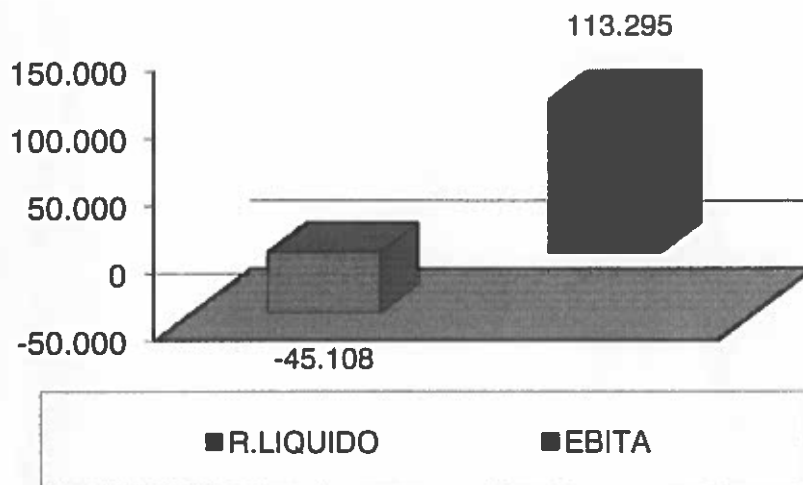
RESULTADO LIQUIDO / EBITA

Proveitos

V.Euros

R.LIQUIDO	-45.108
EBITA	113.295

EXERCICIO DE 2017



Custos

V.Euros

R.LIQUIDO	-81.282
EBITA	36.753

EERCICIO DE 2018

