

A Anta

*"A ANTA" - ASSOCIAÇÃO CULTURAL E DE DESENVOLVIMENTO DA BEIRA LPS*

RELATÓRIO DE CONTAS  
DO  
EXERCÍCIO DO ANO  
2016



**A ANTA**  
**ASSOCIAÇÃO CULTURAL**  
**DESENVOLVIMENTO**  
**DA BEIRÃ**

Nº de Contribuinte: 503 364 657

***Documentos de Prestação de Contas***

Balancete antes de Apuramento

Balancete após Apuramento


Balanço

Demonstração de Resultados

Mapas Auxiliares

Beirã, 19 de Março de 2017

O TØC Nº 13219

A handwritten signature in black ink, consisting of a large, stylized initial 'A' with a long horizontal stroke extending to the left.

A DIREÇÃO

## Balancete Razão

## Regularização

048 "A ANTA" ASSOCIAÇÃO CULT. DESENVOLVIMENTO  
7330-012  
503364657

Exercício de 2016

Contas: 11 a 89

Conta	Nome	Período		Acumulado		Saldo
		Débito	Crédito	Débito	Crédito	
<b>Meios financeiros líquidos</b>						
11	CAIXA	0,00	0,00	25.893,09	24.505,86	1.387,23 D
12	DEPÓSITOS À ORDEM	0,00	0,00	1.812.048,03	1.383.901,90	428.146,13 D
13	OUTROS DEPÓSITOS BANCÁRIOS	0,00	0,00	1.125,79	0,00	1.125,79 D
<b>Totais Classe</b>		<b>0,00</b>	<b>0,00</b>	<b>1.839.066,91</b>	<b>1.408.407,76</b>	<b>430.659,15 D</b>
<b>Contas a receber e a pagar</b>						
21	CLIENTES E UTENTES	0,00	0,00	1.225.103,13	990.137,25	234.965,88 D
22	FORNECEDORES	0,00	0,00	368.292,75	397.362,04	29.069,29 C
23	PESSOAL	0,00	0,00	394.808,02	394.808,02	0,00
24	ESTADO E OUTROS ENTES PÚBLICOS	0,00	0,00	256.012,90	272.453,70	16.440,80 C
27	OUTRAS CONTAS A RECEBER E A PAGAR	0,00	0,00	450.077,63	382.268,73	67.808,90 D
28	DIFERIMENTOS	0,00	0,00	35.740,17	35.740,17	0,00
<b>Totais Classe</b>		<b>0,00</b>	<b>0,00</b>	<b>2.730.034,60</b>	<b>2.472.769,91</b>	<b>257.264,69 D</b>
<b>Inventários e ativos biológicos</b>						
31	COMPRAS	616,61	124.464,71	125.149,81	125.149,81	0,00
32	MERCADORIAS	8.143,60	6.020,70	14.164,30	6.020,70	8.143,60 D
<b>Totais Classe</b>		<b>8.760,21</b>	<b>130.485,41</b>	<b>139.314,11</b>	<b>131.170,51</b>	<b>8.143,60 D</b>
<b>Investimentos</b>						
41	INVESTIMENTOS FINANCEIROS	0,00	0,00	148,85	0,00	148,85 D
43	ATIVOS FIXOS TANGÍVEIS	0,00	0,00	2.343.994,89	912.285,94	1.431.708,95 D
44	ATIVOS INTANGÍVEIS	0,00	0,00	33.837,28	31.872,40	1.964,88 D
45	INVESTIMENTOS EM CURSO	0,00	0,00	9.975,96	0,00	9.975,96 D
<b>Totais Classe</b>		<b>0,00</b>	<b>0,00</b>	<b>2.387.956,98</b>	<b>944.158,34</b>	<b>1.443.798,64 D</b>
<b>Fundos patrimoniais</b>						
51	FUNDOS	0,00	0,00	0,00	6.523,24	6.523,24 C
55	RESERVAS	0,00	0,00	0,00	1.717,35	1.717,35 C
56	RESULTADOS TRANSITADOS	0,00	0,00	0,00	1.017.678,58	1.017.678,58 C
59	OUTRAS VARIAÇÕES NOS FUNDOS PATRIMO	0,00	0,00	54.623,88	1.150.716,43	1.096.092,55 C
<b>Totais Classe</b>		<b>0,00</b>	<b>0,00</b>	<b>54.623,88</b>	<b>2.176.635,60</b>	<b>2.122.011,72 C</b>
<b>Gastos</b>						
61	CUSTO DAS MERCADORIAS VENDIDAS E DAS	129.868,80	8.143,60	129.868,80	8.143,60	121.725,20 D
62	FORNECIMENTOS E SERVIÇOS EXTERNOS	0,00	0,00	431.230,64	1.043,95	430.186,69 D
63	GASTOS COM O PESSOAL	0,00	0,00	620.344,06	46.514,77	573.829,29 D
64	GASTOS DE DEPRECIAÇÃO E DE AMORTIZAÇ	0,00	0,00	71.434,77	0,00	71.434,77 D
68	OUTROS GASTOS E PERDAS	0,00	0,00	5.623,27	1,25	5.622,02 D
69	GASTOS E PERDAS DE FINANCIAMENTO	0,00	0,00	5.263,50	0,00	5.263,50 D
<b>Totais Classe</b>		<b>129.868,80</b>	<b>8.143,60</b>	<b>1.263.765,04</b>	<b>55.703,57</b>	<b>1.208.061,47 D</b>
<b>Rendimentos</b>						
72	PRESTAÇÕES DE SERVIÇOS	0,00	0,00	0,00	356.193,04	356.193,04 C
75	SUBSÍDIOS, DOAÇÕES E LEGADOS À EXPLOR	0,00	0,00	0,00	704.152,73	704.152,73 C
78	OUTROS RENDIMENTOS E GANHOS	0,00	0,00	0,00	165.550,00	165.550,00 C
79	JUROS, DIVIDENDOS E OUTROS RENDIMENTI	0,00	0,00	0,00	20,06	20,06 C
<b>Totais Classe</b>		<b>0,00</b>	<b>0,00</b>	<b>0,00</b>	<b>1.225.915,83</b>	<b>1.225.915,83 C</b>
<b>Resultados</b>						
81	RESULTADO LÍQUIDO DO PERÍODO	0,00	0,00	76.551,29	76.551,29	0,00
<b>Totais Classe</b>		<b>0,00</b>	<b>0,00</b>	<b>76.551,29</b>	<b>76.551,29</b>	<b>0,00</b>
<b>Totais Balancete</b>		<b>138.629,01</b>	<b>138.629,01</b>	<b>8.491.312,81</b>	<b>8.491.312,81</b>	<b>0,00</b>

## Balancete Razão

## Apuramento

048 "A ANTA" ASSOCIAÇÃO CULT. DESENVOLVIMENTO  
7330-012  
503364657

Exercício de 2016

Contas: 11 a 89

Conta	Nome	Período		Acumulado		Saldo
		Débito	Crédito	Débito	Crédito	
<b>Meios financeiros líquidos</b>						
11	CAIXA	0,00	0,00	25.893,09	24.505,86	1.387,23 D
12	DEPÓSITOS À ORDEM	0,00	0,00	1.812.048,03	1.383.901,90	428.146,13 D
13	OUTROS DEPÓSITOS BANCÁRIOS	0,00	0,00	1.125,79	0,00	1.125,79 D
<b>Totais Classe</b>		<b>0,00</b>	<b>0,00</b>	<b>1.839.066,91</b>	<b>1.408.407,76</b>	<b>430.659,15 D</b>
<b>Contas a receber e a pagar</b>						
21	CLIENTES E UTENTES	0,00	0,00	1.225.103,13	990.137,25	234.965,88 D
22	FORNECEDORES	0,00	0,00	368.292,75	397.362,04	29.069,29 C
23	PESSOAL	0,00	0,00	394.808,02	394.808,02	0,00
24	ESTADO E OUTROS ENTES PÚBLICOS	0,00	0,00	256.012,90	272.453,70	16.440,80 C
27	OUTRAS CONTAS A RECEBER E A PAGAR	0,00	0,00	450.077,63	382.268,73	67.808,90 D
28	DIFERIMENTOS	0,00	0,00	35.740,17	35.740,17	0,00
<b>Totais Classe</b>		<b>0,00</b>	<b>0,00</b>	<b>2.730.034,60</b>	<b>2.472.769,91</b>	<b>257.264,69 D</b>
<b>Inventários e ativos biológicos</b>						
31	COMPRAS	0,00	0,00	125.149,81	125.149,81	0,00
32	MERCADORIAS	0,00	0,00	14.164,30	6.020,70	8.143,60 D
<b>Totais Classe</b>		<b>0,00</b>	<b>0,00</b>	<b>139.314,11</b>	<b>131.170,51</b>	<b>8.143,60 D</b>
<b>Investimentos</b>						
41	INVESTIMENTOS FINANCEIROS	0,00	0,00	148,85	0,00	148,85 D
43	ATIVOS FIXOS TANGÍVEIS	0,00	0,00	2.343.994,89	912.285,94	1.431.708,95 D
44	ATIVOS INTANGÍVEIS	0,00	0,00	33.837,28	31.872,40	1.964,88 D
45	INVESTIMENTOS EM CURSO	0,00	0,00	9.975,96	0,00	9.975,96 D
<b>Totais Classe</b>		<b>0,00</b>	<b>0,00</b>	<b>2.387.956,98</b>	<b>944.158,34</b>	<b>1.443.798,64 D</b>
<b>Fundos patrimoniais</b>						
51	FUNDOS	0,00	0,00	0,00	6.523,24	6.523,24 C
55	RESERVAS	0,00	0,00	0,00	1.717,35	1.717,35 C
56	RESULTADOS TRANSITADOS	0,00	0,00	0,00	1.017.678,58	1.017.678,58 C
59	OUTRAS VARIAÇÕES NOS FUNDOS PATRIMO	0,00	0,00	54.623,88	1.150.716,43	1.096.092,55 C
<b>Totais Classe</b>		<b>0,00</b>	<b>0,00</b>	<b>54.623,88</b>	<b>2.176.635,60</b>	<b>2.122.011,72 C</b>
<b>Gastos</b>						
61	CUSTO DAS MERCADORIAS VENDIDAS E DAS	8.143,60	129.868,80	138.012,40	138.012,40	0,00
62	FORNECIMENTOS E SERVIÇOS EXTERNOS	0,00	430.186,69	431.230,64	431.230,64	0,00
63	GASTOS COM O PESSOAL	0,00	573.829,29	620.344,06	620.344,06	0,00
64	GASTOS DE DEPRECIAÇÃO E DE AMORTIZAÇ	0,00	71.434,77	71.434,77	71.434,77	0,00
68	OUTROS GASTOS E PERDAS	0,00	5.622,02	5.623,27	5.623,27	0,00
69	GASTOS E PERDAS DE FINANCIAMENTO	0,00	5.263,50	5.263,50	5.263,50	0,00
<b>Totais Classe</b>		<b>8.143,60</b>	<b>1.216.205,07</b>	<b>1.271.908,64</b>	<b>1.271.908,64</b>	<b>0,00</b>
<b>Rendimentos</b>						
72	PRESTAÇÕES DE SERVIÇOS	356.193,04	0,00	356.193,04	356.193,04	0,00
75	SUBSÍDIOS, DOAÇÕES E LEGADOS À EXPLOR	704.152,73	0,00	704.152,73	704.152,73	0,00
78	OUTROS RENDIMENTOS E GANHOS	165.550,00	0,00	165.550,00	165.550,00	0,00
79	JUROS, DIVIDENDOS E OUTROS RENDIMENTI	20,06	0,00	20,06	20,06	0,00
<b>Totais Classe</b>		<b>1.225.915,83</b>	<b>0,00</b>	<b>1.225.915,83</b>	<b>1.225.915,83</b>	<b>0,00</b>
<b>Resultados</b>						
81	RESULTADO LÍQUIDO DO PERÍODO	1.225.915,83	1.243.770,19	1.302.467,12	1.320.321,48	17.854,36 C
<b>Totais Classe</b>		<b>1.225.915,83</b>	<b>1.243.770,19</b>	<b>1.302.467,12</b>	<b>1.320.321,48</b>	<b>17.854,36 C</b>
<b>Totais Balancete</b>		<b>2.459.975,26</b>	<b>2.459.975,26</b>	<b>10.951.288,07</b>	<b>10.951.288,07</b>	<b>0,00</b>

A ANTA ASSOCIAÇÃO CULTURAL DESENVOLVIMENTO DA BEIRÃ

**BALANÇO EM 31 DE DEZEMBRO DE 2016**

Rubricas	Notas	Datas	
		31-12-2016	31-12-2015
<b>ACTIVO</b>			
<b>Activo não corrente</b>			
Investimentos Financeiros	5	148,85 €	148,85 €
Activos fixos tangíveis	5	1.431.708,95 €	1.482.165,35 €
Activos Intangíveis	6	1.964,88 €	3.059,58 €
Activos fixos tangíveis em Curso		9.975,96 €	9.975,96 €
		<b>1.443.798,64 €</b>	<b>1.495.349,74 €</b>
<b>Activo corrente</b>			
Inventários	7	8.143,60 €	6.020,70 €
Clientes	8	234.965,88 €	206.247,26 €
Adiantamentos a pessoal			
Estado e outros entes publicos			
Outras contas a receber	8	133.719,16 €	242.976,95 €
Diferimentos			
Activos financeiros detidos para negociação			
Outros activos financeiros			
Activos não correntes detidos para venda			
Caixa e depósitos bancários	10	430.659,15 €	399.960,14 €
		<b>807.487,79 €</b>	<b>855.205,05 €</b>
<b>Total do Activo</b>		<b>2.251.286,43 €</b>	<b>2.350.554,79 €</b>
<b>CAPITAL PRÓPRIO PASSIVO</b>			
<b>Capital Próprio</b>			
Fundo Social		6.523,24 €	6.523,24 €
Outros instrumentos de capital próprio		- €	- €
Reservas Legais			
Outras reservas		1.717,35 €	1.717,35 €
Resultados Transitados		1.017.678,58 €	932.127,29 €
Excedentes de revalorização			
Outras variações no capital próprio		1.096.092,55 €	1.150.716,43 €
Resultado liquido do período		17.854,36 €	76.551,29 €
Interesses minoritários			
<b>Total do Capital Próprio</b>		<b>2.139.866,08 €</b>	<b>2.167.635,60 €</b>
<b>PASSIVO</b>			
<b>Passivo não corrente</b>			
Provisões			
Financiamentos Obtidos	11	- €	- €
Outras contas a pagar			
		<b>- €</b>	<b>- €</b>
<b>Passivo Corrente</b>			
Fornecedores		29.069,29 €	17.637,86 €
Estado e outros entes públicos	11	16.440,80 €	15.104,40 €
Financiamentos Obtidos	11	- €	- €
Outras Contas a Pagar	11	65.910,26 €	114.436,76 €
Diferimentos		- €	35.740,17 €
		<b>111.420,35 €</b>	<b>182.919,19 €</b>
<b>Total do Passivo</b>		<b>111.420,35 €</b>	<b>182.919,19 €</b>
<b>Total do Capital Próprio e do Passivo</b>		<b>2.251.286,43 €</b>	<b>2.350.554,79 €</b>
		<b>- €</b>	<b>- €</b>

A DIREÇÃO

O TOC Nº 13219

A ANTA ASSOCIAÇÃO CULTURAL DESENVOLVIMENTO DA BEIRÃ


**DEMONSTRAÇÃO DOS RESULTADOS POR NATUREZAS EM 31 DE DEZEMBRO DE 2016**

RENDIMENTOS E GASTOS	NOTAS	Períodos	
		2016	2015
Vendas e serviços prestados	12	356.193,04 €	339.908,32 €
Subsídios à exploração	13	704.152,73 €	734.379,93 €
Ganhos/Perdas imputados de subsidiárias, associadas e empreendimentos conjuntos			
Variação nos inventários da produção			
Trabalhos para a própria entidade			
Custo das mercadorias vendidas e matérias consumidas	7	- 121.725,20 €	- 117.801,20 €
Fornecimentos e serviços externos		- 430.186,69 €	- 418.955,54 €
Gastos com pessoal		- 573.829,29 €	- 539.729,06 €
Imparidades de inventários (perdas/reversões)			
Imparidades de dívidas a receber (perdas/reversões)			
Provisões (aumentos/reduções)			
Imparidade de investimentos não depreciables/amortizáveis (perdas/reversões)			
Aumentos/Reduções de justo valor			
Outros rendimentos e ganhos	12	165.550,00 €	155.554,39 €
Outros gastos e perdas		- 5.622,02 €	- 510,89 €
<b>Resultado antes de depreciações, gastos de financiamento e impostos</b>		<b>94.532,57 €</b>	<b>152.845,95 €</b>
Gastos/reversões de depreciação e de amortização		- 71.434,77 €	- 76.651,66 €
Imparidade de investimentos depreciables/amortizáveis (perdas/reversões)			
<b>Resultado Operacional (antes de gastos de financiamento e impostos)</b>		<b>23.097,80 €</b>	<b>76.194,29 €</b>
Juros e rendimentos similares obtidos		20,06 €	
Juros e gastos similares suportados		- 5.263,50 €	357,00 €
<b>Resultado antes de impostos</b>		<b>17.854,36 €</b>	<b>76.551,29 €</b>
Imposto sobre rendimento do período		- €	- €
<b>Resultado líquido do período</b>		<b>17.854,36 €</b>	<b>76.551,29 €</b>
Resultado das actividades descontinuadas (líquido de impostos) incluído no resultado líquido do período			
Resultado líquido do período atribuível a: (2)			
Detentores de Capital da empresa-mãe			
Interesses minoritários		- €	- €
Resultado por acção básico			

A DIREÇÃO

OTOC N° 03219





## MAPAS AUXILIARES

2016

FORNECIMENTOS SERVIÇOS EXTERNOS	PERÍODO
	2016
Serviços Especializados	19.243,60
Vigilância Segurança	2.074,54
Conservação e Reparação	18.567,72
Honorários	185.991,19
Ferramentas Utensílios Desgaste Rápido	918,95
Material de Escritório	2.620,80
Apensos e medicamentos	72.422,76
Eletricidade	30.394,94
Combustíveis	9.319,67
Água	3.037,22
Outros Fluidos (oxigénio)	9.865,22
Gas	22.443,29
Deslocações e estadas	16,18
Comunicação	6.144,20
Seguros	3.799,20
Contencioso notariado	262,00
Limpesa Higiene e Confronto	31.331,87
Outros Fornecimentos e Serviços	11.733,34
<b>TOTAL</b>	<b>430.186,69</b>



A Anta

## MAPAS AUXILIARES

2016

CUSTOS COM PESSOAL	PERÍODOS
	2016
Remunerações do Pessoal	470.653,58
Encargos sobre Remunerações	96.751,52
Seguros Ac. Trabalho	3.231,99
Obrigações contributivas	2.973,75
Outros Gastos com Pessoal	218,45
<b>TOTAL</b>	<b>573.829,29</b>

DEPRECIÇÕES E AMORTIZAÇÕES	PERÍODOS
	2016
Edifícios e outras Construções	34.914,93
Equipamento Básico	27.121,42
Equipamento Administrativo	1.191,35
Outros Ativos Fixos Tangíveis	7.112,37
Ativos Intangíveis	1.094,70
<b>TOTAL</b>	<b>71.434,77</b>





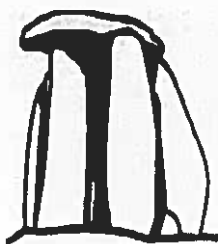
A Anta

## MAPAS AUXILIARES

2016

PRESTAÇÃO DE SERVIÇOS	PERÍODOS
	2016
Quotizações e Jóias	1.138,03
Serviços de Apoio à Comunidade	
Apoio Domiciliário	93.204,95
Centro Dia	24.957,03
Adi	11.001,78
Cantinas Sociais	7.891,00
Internamentos	
Umdr	150.258,69
Uldm	57.227,91
Serviços diversos	
Cedência Pessoal	10.218,65
Outros Serviços	295,00
	<b>356.193,04</b>

SUBSÍDIOS À EXPLORAÇÃO	PERÍODOS
	2016
Acordos	
Centro Regional Segurança Social	150.511,44
Internamentos	
Umdr	402.570,75
Uldm	120.019,49
I.E.F.P	
Instituto Emprego Formação Profissional	31.051,05
<b>TOTAL</b>	<b>704.152,73</b>



A Anta

## MAPAS AUXILIARES

2016

OUTROS RENDIMENTOS E GANHOS	PERÍODOS
	2016
Outros Rendimentos	
Medicação Umdr	80.796,00
Medicação Uldm	33.540,00
Fraldas	4.082,04
Correções Relativas Exercícios Anteriores	4.098,20
Imputação de Subsídios ao Investimento	
Pavilhão Ginodesportivo	1.278,00
Medida 5 Integrar	5.157,73
Pipeleia	605,48
Uldm Programa Modelar	15.229,60
Uldm Municipio Marvão	2.500,00
Edifício Alfandega Medida 5.6	13.415,30
Donativos	3.902,65
Outros não Especificados	945,00
<b>TOTAL</b>	<b>165.550,00</b>

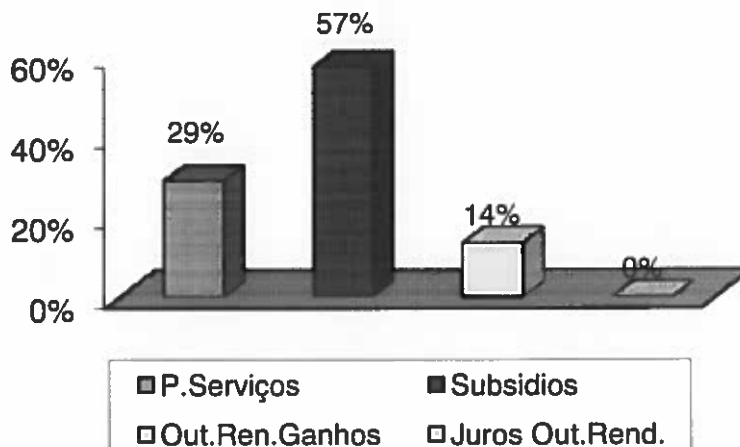


A Anta

## PROVEITOS/CUSTOS (2016)

Proveitos	%	V.Euros
72 P.Serviços	29%	356.193
75 Subsídios	57%	704.153
78 Out.Ren.Ganhos	14%	165.550
79 Juros Out.Rend.	0%	20
<b>Total</b>		<b>1.225.916</b>

### REPARTIÇÃO PROVEITOS



Custos	%	V.Euros
61 CMVMC	10%	121.725
62 Fornec Serv.	36%	430.187
63 Pessoal	48%	573.829
64 Amortizaç.	9%	71.435
68 Out.Cust.Perdas	0%	5.622
69 Cust.Financ.	0%	5.264
<b>Total</b>		<b>1.208.060</b>

### REPARTIÇÃO CUSTOS

